



# Raadpleging kerkenvisie gemeente Laarbeek

Juni 2022

# INLEIDING EN SAMENVATTING

## AANLEIDING

De gemeente Laarbeek werkt samen met het bestuur van Parochie Zalige Pater Eustachius aan een toekomstvisie voor alle kerken in de gemeente Laarbeek. De kerken worden niet meer zo intensief gebruikt als vroeger. Bovendien zijn de kerken zijn te groot en te kostbaar om door een klein aantal vrijwilligers onderhouden te worden. De parochie en de gemeente denken daarom samen na over een toekomstvisie voor de kerkgebouwen.

## DOEL

Met dit onderzoek wil de gemeente Laarbeek meten hoe de inwoners van de gemeente denken over de toekomst van de kerken in de gemeente. De inzichten uit deze rapportage worden meegenomen bij het opstellen van de toekomstvisie voor de kerken.

## SAMENVATTING

De helft van de respondenten geeft aan nooit gebruik te maken van de kerk. Bijna een derde van de respondenten (29%) gaat jaarlijks naar de kerk. 13% van de respondenten maakt maandelijks gebruik van de kerk en 8% van de respondenten wekelijks.

38% van de respondenten geeft aan geen binding te hebben met een kerk in de gemeente Laarbeek. Respondenten die binding hebben met een kerk in de gemeente, geven relatief vaak aan binding te hebben met de kerk in hun eigen woonplaats. Respondenten die binding hebben met een van de genoemde kerken, is gevraagd welke invulling van het kerkgebouw zij graag zien in de toekomst. Bij alle kerken, behalve bij de Servatiuskerk in Lieshout, geven respondenten het vaakst aan: 'Blijven zoals het nu is'. De meerderheid van de respondenten geeft aan nergens anders naar toe te gaan als ze niet meer naar de kerk kunnen gaan waar ze binding mee hebben (64%).

Voor de helft van de respondenten heeft de kerk als betekenis een herkenningspunt in het dorp. 28% van de respondenten geeft aan dat de kerk een plek voor bezinning is. 21% ziet de kerk als een plek voor geloof/religieuze beleving. Voor een kwart van de respondenten heeft de kerk geen betekenis voor zichzelf.

# ONDERZOEKSVERANTWOORDING

# ONDERZOEKSVERANTWOORDING

## RAPPORTAGE

In dit rapport zijn de resultaten visueel weergegeven, waarbij tekstueel duiding wordt gegeven. Naast het totaalniveau zijn de resultaten ook geanalyseerd op subniveau. Hierbij is gekeken naar de variabelen leeftijd, woonplaats en wel of niet-kerkganger. Respondenten die wekelijks/maandelijks gebruik maken van de kerk worden gezien als kerkgangers, respondenten die jaarlijks/nooit gebruik maken van de kerk worden gezien als niet-kerkgangers. In de tekst benoemde verschillen betreffen altijd statistisch significante en relevante verschillen.

Leeftijd	Woonplaats	Kerkganger
<45 jaar	Aarle-Rixtel	Wel kerkganger (wekelijks/maandelijks gebruik kerk)
45 - 70 jaar	Beek en Donk	Niet-kerkganger (jaarlijks/nooit gebruik kerk)
70+	Lieshout	
	Mariahout	

## METHODIEK

- Alle leden (16+) van TipLaarbeek hebben mee kunnen doen aan het onderzoek.
- Op 19 mei 2022 is een e-mail gestuurd met een link naar de online vragenlijst aan alle leden van TipLaarbeek.
- Op 25 mei 2022 is een herinnering gestuurd aan alle niet-responderen panelleden van TipLaarbeek.
- Op 31 mei 2022 is nogmaals een herinnering gestuurd aan alle niet-responderende panelleden van TipLaarbeek.
- Een openbare hyperlink is gedeeld via verschillende (sociale) media kanalen van de gemeente Laarbeek.
- Respondenten zijn tot 22 juni 2022 in de gelegenheid geweest om de online vragenlijst in te vullen.
- Alle respondenten hebben de vragenlijst anoniem ingevuld.

## RESPONS

In totaal hebben n=545 respondenten aan het onderzoek deelgenomen. De maximale foutmarge bij een steekproefgrootte van n=545 bedraagt 4,1% (bij een betrouwbaarheidsniveau van 95%)\*.

Om de resultaten van het onderzoek representatief te maken voor de inwoners van de gemeente Laarbeek, zijn deze herwogen naar de populatie-verhoudingen voor wat betreft de variabele woonplaats. Op deze pagina zijn de respons- en populatieverhoudingen tegen elkaar afgezet voor wat betreft geslacht, leeftijd en woonplaats.

Woonplaats	Respons	Populatie	Leeftijd	Respons	Populatie
Aarle-Rixtel	22%	26%	<45 jaar	23%	38%
Beek en Donk	43%	46%	45 - 70 jaar	49%	43%
Lieshout	20%	20%	70+	24%	19%
Mariahout	10%	9%	Onbekend	5%	-
Onbekend	4%	-			

Geslacht	Respons	Populatie
Man	49%	51%
Vrouw	49%	49%
X	0%	-
Onbekend	2%	-

DE GEMEENTE LAARBEEK WERKT OP DIT MOMENT SAMEN MET HET BESTUUR VAN PAROCHIE ZALIGE PATER EUSTACHIUS AAN EEN TOEKOMSTVISIE VOOR ALLE KERKEN IN LAARBEEK. DE KERKEN WORDEN NIET MEER ZO INTENSIEF GEBRUIKT ALS VROEGER. ZIJ WORDEN TE GROOT EN TE KOSTBAAR OM DOOR EEN KLEIN AANTAL VRIJWILLIGERS ONDERHOUDEN TE WORDEN. DAAROM DENKEN DE PAROCHIE EN DE GEMEENTE SAMEN NA OVER DE TOEKOMST VAN DE KERKGEBOUWEN. DE GEZAMENLIJKE KERKENVISIE WORDT DIT JAAR OPGESTELD DOOR HET EXTERN ADVIESBUREAU THE MISSING LINK EN IS VOOR HET EINDE VAN HET JAAR KLAAR.

KERKEN SPELEN EEN BELANGRIJKE ROL IN DE KERNEN VAN ONZE GEMEENTE. NIET ALLEEN ZIJN ZE BEELDBEPALEND, ZE ROEPEN SOMS HERINNERINGEN OP OF ZIJN EEN VERTROUWDE PLEK IN EEN DORP. WE VINDEN HET BELANGRIJK DAT ALLE INWONERS VAN ONZE GEMEENTE KUNNEN MEEDENKEN OVER DE TOEKOMST VAN DE KERKEN. DAAROM HEBBEN WE DEZE KORTE VRAGENLIJST GEMAAKT, DIE JE SNEL KUNT INVULLEN. HET KOST JE MISSCHIEN TWEE MINUTEN, MAAR HET GEEFT ONS VEEL INFORMATIE!

NAAST DEZE VRAGENLIJST ORGANISEREN WE BIJEENKOMSTEN WAAR JE JE STEM KUNT LATEN HOREN. DE BIJEENKOMSTEN ZIJN GEPLAND OP DE VOLGENDE DATA. WE HOPEN JE OP ÉÉN VAN DE BIJEENKOMSTEN TE ZIEN:

- 31 MEI 19.30 – 21.30 UUR ONTMOETINGSCENTRUM, BEEK EN DONK
- 7 JUNI 19.30 – 21.30 UUR DE DREEF, AARLE-RIXTEL
- 14 JUNI 19.30 – 21.30 UUR BUURTHUIS, MARIAHOUT
- 21 JUNI 19.30 – 21.30 UUR DORPSHUIS, LIESHOUT

## RESULTATEN

# KERKGANGERS

De helft van de respondenten geeft aan nooit gebruik te maken van de kerk. Bijna een derde van de respondenten (29%) gaat jaarlijks naar de kerk. 21% van de respondenten is wel kerkganger (maakt wekelijks (8%) of maandelijks (13%) gebruik van de kerk).

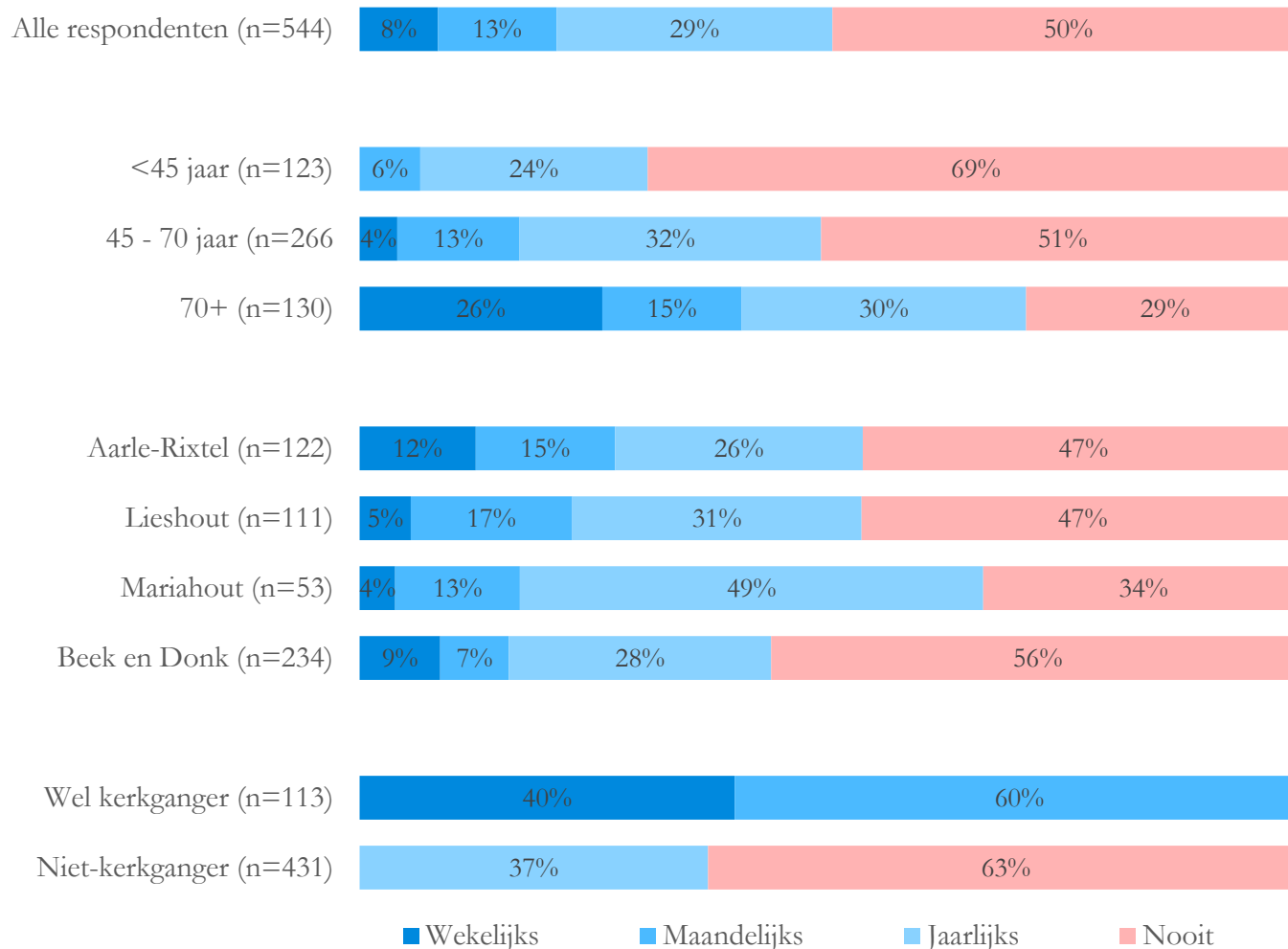
## Leeftijd

Naarmate men jonger is, geeft men relatief vaker aan nooit gebruik te maken van de kerk (<45 jaar: 69%, 45 - 70 jaar: 51% en 70+: 29%). 70+'ers (26%) geven relatief vaker dan de andere leeftijdscategorieën aan wekelijks gebruik te maken van de kerk (<45 jaar: 0% en 45 - 70 jaar: 4%).

## Woonplaats

Respondenten uit Lieshout (17%) geven relatief vaker dan respondenten uit Beek en Donk (7%) aan maandelijks gebruik te maken van de kerk. Respondenten uit Mariahout (49%) geven vaker dan respondenten uit Aarle-Rixtel (26%) en Beek en Donk (28%) aan jaarlijks gebruik te maken van de kerk. Daarnaast geven respondenten uit Beek en Donk (56%) relatief vaker aan nooit gebruik te maken van de kerk in vergelijking met respondenten uit Mariahout (34%).

Introductie vraag: Je kunt op verschillende manieren gebruik maken van de kerk, bijvoorbeeld door naar de mis te gaan, een kaarsje op te steken of voor een doop, communie, vormsel en/of uitvaart.



# BINDING KERKEN

61% van de respondenten heeft binding met minimaal één kerk in de gemeente Laarbeek. 38% van de respondenten geeft aan geen binding te hebben met een kerk in de gemeente Laarbeek.

## Leeftijd

Respondenten <45 jaar (46%) geven relatief vaker aan geen binding te hebben met een kerk in de gemeente in vergelijking met 45 - 70 jarigen (41%) en 70+'ers (28%).

## Woonplaats

Respondenten die binding hebben met een kerk in de gemeente, geven relatief vaak aan binding te hebben met de kerk in hun eigen woonplaats. Zie de grafiek hiernaast voor details.

## Kerkganger

Respondenten die niet-kerkganger zijn (48%), geven relatief vaker aan geen binding te hebben met een kerk in de gemeente dan respondenten die wel kerkganger zijn (3%).

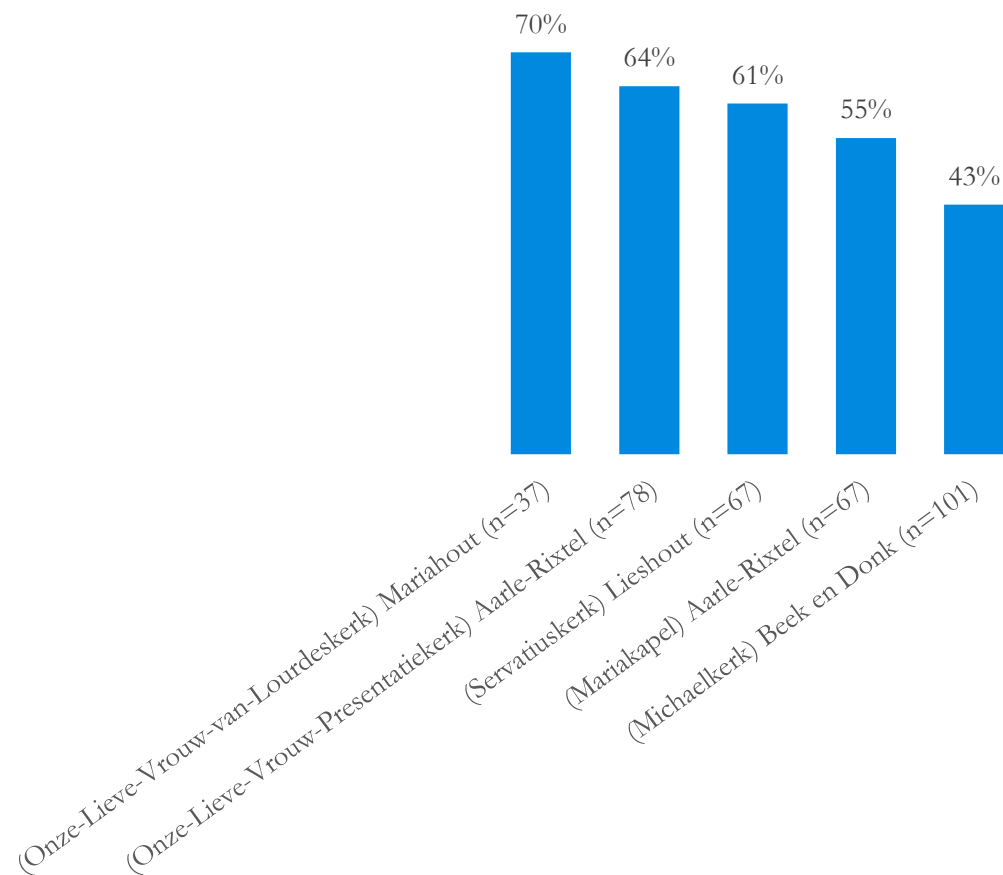
Introductie vraag: Iedere kern van de gemeente Laarbeek heeft een kerk, in Aarle-Rixtel zijn er zelfs twee kerken. Met een kerk kun je binding hebben/voelen en dit hoeft niet alleen met de kerk uit je eigen woonplaats te zijn. Bijvoorbeeld omdat je hier je eerste communie hebt gedaan, je er getrouwd bent of omdat je hier altijd naar de mis gaat.

Alle respondenten  
(n=542)



- Binding met een kerk in gemeente Laarbeek
- Geen binding met een kerk in gemeente Laarbeek

## Binding met kerk respondenten uit woonplaats kerk



# INVULLING KERKGEBOUWEN

Respondenten die binding hebben met een van de genoemde kerken is gevraagd welke invulling van het kerkgebouw zij graag zien in de toekomst. Bij alle kerken, behalve bij de Servatiuskerk in Lieshout, geven respondenten relatief het vaakst aan: 'Blijven zoals het nu is'.

In het algemeen geven kerkgangers relatief vaker dan niet-kerkgangers aan dat ze in de toekomst graag zien dat het kerkgebouw blijft zoals het nu is. Naarmate respondenten ouder zijn, geven ze relatief vaker aan: 'Blijven zoals het nu is'. Naarmate respondenten jonger zijn, geven ze relatief vaker aan een maatschappelijke of commerciële invulling.

Respondenten die binding hebben met Servatiuskerk in Lieshout geven het vaakst aan een maatschappelijke functie (59%) en een deel van de kerk behouden als kleine kapel (43%). Respondenten die binding hebben met de Onze-Lieve-Vrouw-van-Lourdeskerk in Mariahout geven het vaakst aan: 'Blijven zoals het nu is' (46%) en 'Een deel van de kerk behouden als kleine kapel' (37%). Respondenten die binding hebben met de Michaelkerk in Beek en Donk geven relatief het vaakst aan dat het kerkgebouw moet blijven zoals het nu is (47%), gevolgd door een maatschappelijke functie (38%). 'Blijven zoals het nu is' wordt door respondenten die binding hebben met de Mariakapel in Aarle-Rixtel (89%) het vaakst benoemd. Respondenten die binding hebben met de Onze-Lieve-Vrouw-Presentatiekerk in Aarle-Rixtel noemen relatief het vaakst 'Blijven zoals het nu is' (54%) en een maatschappelijke functie (48%).

Kerk	Blijven zoals het nu is	Deel kerk behouden als kleine kapel	Maatschappelijke functie	Commerciële invulling	Woningen	Andere functie	Geen voorkeur/weet niet
Servatiuskerk in Lieshout (n=86)	21%	43%	59%	21%	31%	18%	7%
Onze-Lieve-Vrouw-van-Lourdeskerk in Mariahout (n=70)	46%	37%	36%	11%	25%	15%	3%
Michaelkerk in Beek en Donk (n=119)	47%	34%	38%	13%	20%	9%	6%
Mariakapel in Aarle-Rixtel (n=91)	89%	4%	12%	7%	2%	7%	1%
Onze-Lieve-Vrouw-Presentatiekerk in Aarle-Rixtel (n=103)	54%	26%	48%	19%	19%	17%	4%

Introductie vraag: Als we kijken naar de toekomst, naar de invulling van het kerkgebouw.

>> Welke invulling zou jij dan graag zien in het kerkgebouw van de Servatiuskerk in Lieshout/Onze-Lieve-Vrouw-van-Lourdeskerk in Mariahout/Michaelkerk in Beek en Donk/Onze-Lieve-Vrouw-Presentatiekerk in Aarle-Rixtel/Mariakapel in Aarle-Rixtel? (Meerdere antwoorden mogelijk)

Basis: Respondenten die binding hebben met een van de genoemde kerken



# INVULLING KERKGEBOUWEN – DEEL BEHOUDEN ALS KLEINE KAPEL

Respondenten die binding hebben met een van de genoemde kerken is gevraagd naar de invulling van het kerkgebouw in de toekomst. Daarbij is gekeken hoe vaak respondenten hebben aangegeven: ‘Een deel van de kerk behouden als kleine kapel’ in combinatie met een maatschappelijke functie, commerciële invulling, woningen of andere functie. Respondenten geven in het algemeen het vaakst aan ‘Een deel van de kerk behouden als kleine kapel’ in combinatie met een maatschappelijke functie.

Kerk	Deel kerk behouden als kleine kapel in Servatiuskerk in Lieshout*	Deel kerk behouden als kleine kapel in Onze-Lieve-Vrouw-van-Lourdeskerk in Mariahout**	Deel kerk behouden als kleine kapel in Michaelkerk in Beek en Donk***	Deel kerk behouden als kleine kapel in Mariakapel in Aarle-Rixtel****	Deel kerk behouden als kleine kapel in Onze-Lieve-Vrouw-Presentatiekerk in Aarle-Rixtel*****
Maatschappelijke functie	24	11	22	3	18
Commerciële invulling	3	2	6	1	6
Woningen	15	9	9	0	6
Andere functie	4	4	2	1	2

\*In totaal hebben 86 respondenten de neerkeuzevraag beantwoordt welke invulling ze graag zien in het kerkgebouw van de Servatiuskerk in Lieshout.

\*\*In totaal hebben 70 respondenten de neerkeuzevraag beantwoordt welke invulling ze graag zien in het kerkgebouw van de Onze-Lieve-Vrouw-van-Lourdeskerk in Mariahout.

\*\*\*In totaal hebben 119 respondenten de neerkeuzevraag beantwoordt welke invulling ze graag zien in het kerkgebouw van de Michaelkerk in Beek en Donk.

\*\*\*\*In totaal hebben 91 respondenten de neerkeuzevraag beantwoordt welke invulling ze graag zien in het kerkgebouw van de Mariakapel in Aarle-Rixtel.

\*\*\*\*\*In totaal hebben 103 respondenten de neerkeuzevraag beantwoordt welke invulling ze graag zien in het kerkgebouw van de Onze-Lieve-Vrouw-Presentatiekerk in Aarle-Rixtel.

Introductie vraag: Als we kijken naar de toekomst, naar de invulling van het kerkgebouw.

>> Welke invulling zou jij dan graag zien in het kerkgebouw van de Servatiuskerk in Lieshout/Onze-Lieve-Vrouw-van-Lourdeskerk in Mariahout/Michaelkerk in Beek en Donk/Onze-Lieve-Vrouw-Presentatiekerk in Aarle-Rixtel/Mariakapel in Aarle-Rixtel? (Meerdere antwoorden mogelijk)

Basis: Respondenten die binding hebben met een van de genoemde kerken

# BEZOEK 'ANDERE' KERK

De meerderheid van de respondenten geeft aan nergens anders naar toe te gaan als ze niet meer naar de kerk kunnen gaan waar ze binding mee hebben (64%).

## Leeftijd

<45 jaar (75%) en 45 - 70 jaar (68%) geven relatief vaker aan nergens anders naar toe te gaan dan 70+'ers (47%).

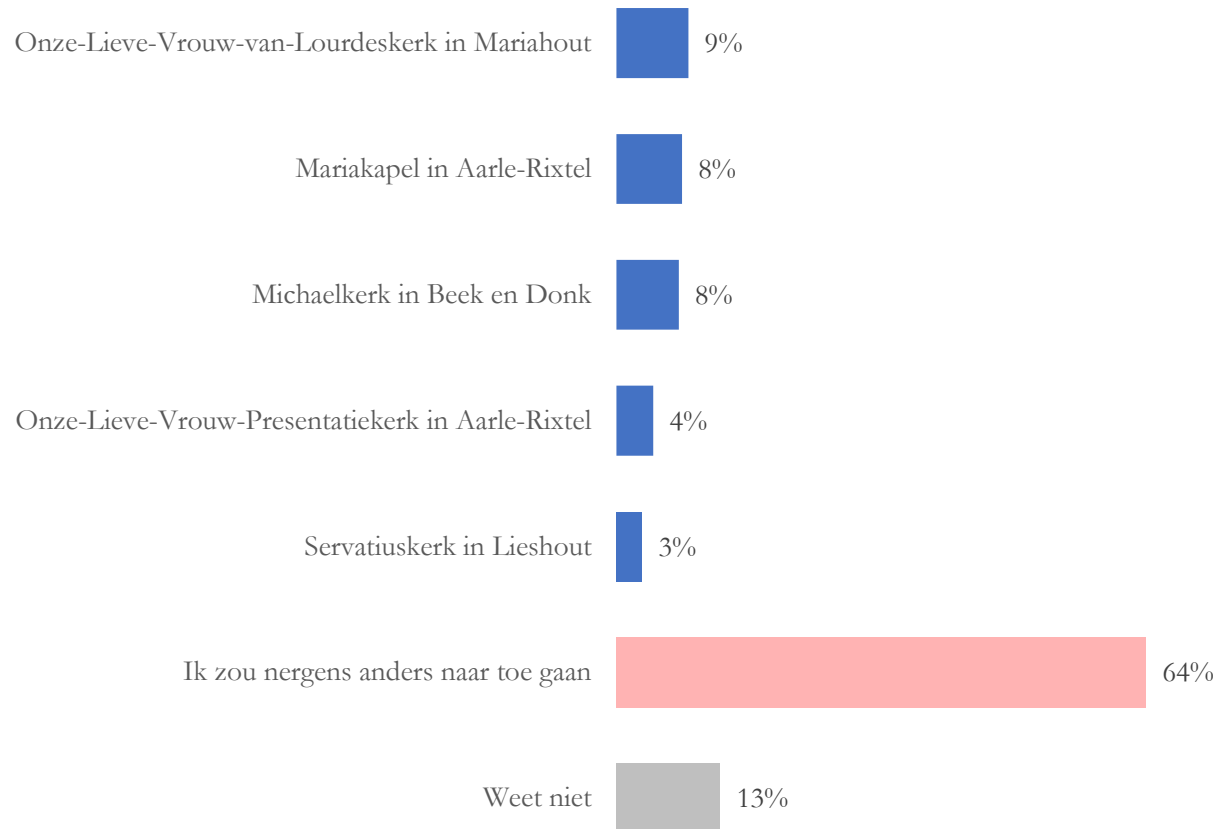
## Woonplaats

Respondenten uit Mariahout (15%) geven relatief vaker dan respondenten uit Aarle-Rixtel (1%) en Beek en Donk (2%) aan naar de Servatiuskerk in Lieshout te gaan. Respondenten uit Lieshout (20%) geven vaker aan naar de Onze-Lieve-Vrouw-van-Lourdeskerk in Mariahout te gaan dan respondenten uit Aarle-Rixtel (3%) en respondenten uit Beek en Donk (7%).

## Kerkganger

Respondenten die niet-kerkganger zijn (74%), geven relatief vaker aan nergens anders naar toe te gaan in vergelijking met wel kerkgangers (29%). Kerkgangers geven relatief vaker aan naar een andere kerk in de gemeente te gaan dan niet-kerkgangers:

'Andere' kerk in Laarbeek	Wel kerkganger	Niet-kerkganger
Mariakapel in Aarle-Rixtel	26%	3%
Onze-Lieve-Vrouw-van-Lourdeskerk in Mariahout	20%	6%
Onze-Lieve-Vrouw-Presentatiekerk in Aarle-Rixtel	14%	2%
Michaelkerk in Beek en Donk	13%	6%
Servatiuskerk in Lieshout	9%	2%



4. Mocht je niet meer naar je 'eigen' kerk, de kerk waar je binding mee hebt, kunnen. Naar welke kerk in onze gemeente zou je dan gaan? (Meerdere antwoorden mogelijk)

Basis: Alle respondenten  
n=530

# BETEKENIS KERK

Voor de helft van de respondenten heeft de kerk (in het algemeen) als betekenis een herkenningspunt in het dorp. 28% van de respondenten geeft aan dat de kerk een plek voor bezinning is. 21% ziet de kerk als een plek voor geloof/religieuze beleving. Voor een kwart van de respondenten heeft de kerk geen betekenis voor zichzelf. 16% van de respondenten geeft aan dat de kerk een andere betekenis voor hen heeft. Thema's die hierbij genoemd worden zijn: 'herdenken', 'uitvaarten' en 'historisch gebouw'.

## Leeftijd

70+'er geven relatief vaker aan dat de kerk betekenis heeft als 'Een plek voor mijn geloof/religieuze beleving' (36%), 'Een plek voor bezinning' (41%) en 'Een plek waar je anderen ontmoet' (27%) in vergelijking met <45 jaar (respectievelijk: 15%, 18%, 9%) en 45 - 70 jaar (respectievelijk: 16%, 26%, 13%). De leeftijdscategorie 45 - 70 jaar (29%) geeft relatief vaker dan 70+ (15%) aan dat de kerk geen betekenis heeft voor zichzelf.

## Woonplaats

Voor respondenten uit Mariahout (28%) heeft de kerk relatief vaker als betekenis een plek waar je anderen ontmoet in vergelijking met respondenten uit Beek en Donk (12%). Respondenten uit Aarle-Rixtel (61%) en Mariahout (60%) zien de kerk vaker als herkenningspunt in het dorp dan respondenten uit Lieshout (35%).

## Kerkganger

Kerkgangers geven relatief vaker aan dat de kerk een plek is voor bezinning (69%), een plek voor geloof/religieuze beleving (67%) en een plek waar je anderen ontmoet (42%) dan respondenten die niet-kerkganger zijn (respectievelijk: 17%, 8%, 9%).

		Geloof/ religieuze beleving	Bezinning	Ontmoeten anderen	Herkennings -punt	Andere betekenis	Geen betekenis voor mij	Weet niet
<b>Totaal</b>		21%	28%	16%	50%	16%	25%	4%
<b>Leeftijd</b>	<45 jaar	15%	18%	9%	55%	17%	25%	4%
	45 tot 70 jaar	16%	26%	13%	46%	17%	29%	3%
	70+	36%	41%	27%	51%	13%	15%	5%
<b>Woonplaats</b>	Aarle-Rixtel	23%	32%	16%	61%	26%	17%	1%
	Beek en Donk	17%	24%	12%	48%	13%	28%	5%
	Lieshout	25%	29%	17%	35%	12%	29%	5%
	Mariahout	23%	23%	28%	60%	13%	19%	8%
<b>Kerkganger</b>	Wel kerkganger	67%	69%	42%	43%	16%	0%	0%
	Niet-kerkganger	8%	17%	9%	51%	16%	31%	5%

# TOPONDERZOEK

Toponderzoek is een Horsters no-nonsense bedrijf, dat sterk is in **het raadplegen van meningen**. In een mondige wereld waarin men direct resultaat wil zien, is het raadplegen van meningen / ervaringen / beleving van belang om te overleven.

Onze **professionele en flexibele medewerkers** hebben **interesse** voor uw onderzoeksvraag om de beleving en inzichten vanuit de maatschappij regulier zichtbaar te maken. Door een **transparant inzicht** in hetgeen leeft en speelt onder inwoners / bestuurders / politici, levert dit beter beleid en meer draagvlak op. Tips worden aangeleverd. Tevens toetst u of ingezette acties resultaat hebben.

Toponderzoek faciliteert dit proces als onafhankelijk onderzoeksbureau TIPTOP voor u. Het onderzoeksbureau heeft de beschikking over ruim 100 eigen Tip-burgerpanels, het overheidspanel 'Overheid in Nederland' en het 'Ambtenarenpanel'.



Toponderzoek  
Herstraat 20  
5961 GJ Horst

[www.Toponderzoek.com](http://www.Toponderzoek.com)  
[enquete@toponderzoek.com](mailto:enquete@toponderzoek.com)  
085-4860100

Toponderzoek is lid van MOA.